

ORION-MENUISERIES
UN MONDE D'OUVERTURE

la fenêtre française



Primalite

L'Essentielle

LA FENÊTRE BOIS À VOS MESURES

Fenêtre bois moderne à recouvrement avec fermeture à frappe

Descriptif technique

- Dormant 53 mm
- Ouvrants 56 mm assemblage traditionnel à double enfourchement
- Vitrage jusqu'à 24 mm, 4(FE)/16/4 ITR en standard (faible émissivité + gaz argon + intercalaire warm-edge noir), autres compositions sur demande
- Parclofes pente 15° (ou doucine)
- Profil extérieur de l'ouvrant pente 15° (ou doucine ou pente 45°)
- Appui carré 22mm (ou arrondi ou option 67mm ou ABF)
- Jet d'eau carré (ou arrondi ou doucine)
- Petits bois en option



Fenêtre bois moderne à recouvrement avec fermeture à frappe

Dormant 53mm - Ouvrants 56mm
Double joints d'étanchéité périphérique

Performance




Etanchéité renforcée
avec double joints sur ouvrant



Verrou semi fixe pour une
manipulation en toute facilité

Esthétique



Finition extérieure parfaite
avec joint invisible



Ferrage par **fiches laquées**
réglables 2D



Poignée décentrée
avec **battement réduit** 119mm
pour maximiser l'apport de
lumière

Découvrez la nouvelle gamme de fenêtres Primalite le choix parfait pour ceux qui recherchent une **qualité irréprochable** à un prix abordable. Nos fenêtres en bois Primalite bénéficient de tous les **avantages** du savoir faire de notre usine.

Entièrement personnalisables, elles s'adaptent à tous vos besoins, même dans **les secteurs classés**.

Résultats d'essais
Air-Eau-Vent
A*4 E*7B V*B3




Options

- Formes : droit, surbaissé et plein cintre
- Oscillo-battant
- Ferrage par fiches exacta double broche
- Grille de ventilation
- Porte fenêtre
- Porte fenêtre serrure (option seuil aluminium)
- Tapées et fourrures d'isolation

Durabilité



Assemblage traditionnel des ouvrants par **double enfourchement** pour plus de solidité



Drainage rapide sous **jet d'eau** pour une plus grande durabilité



Peinture garantie
15ans



PERSONNALISATION

Essence de bois



Chêne



Bois exotique d'Afrique



Eucalyptus Red Grandis



Pin sylvestre*



Mélèze*


* profil pente à 15° obligatoire

Finition

Bicoloration non disponible



Peinture
garantie 15 ans
(tous RAL)



Lasures
claire ou foncée

Type d'ouverture



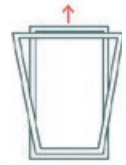
à la française



à l'anglaise



en oscillo-battant



à soufflet

Profil



pente à 15°



doucine



pente 45°
(extérieur uniquement)

Jet d'eau



pente à 15°



arrondi



doucine

Nez d'appui



22 mm carré



22 mm rond



67 mm carré



67 mm rond




ABF 33 mm rond



ABF 33 mm carré

Petits bois



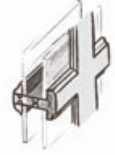
PB collés



PB mixtes

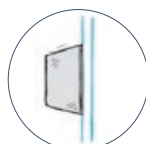


PB incorporés

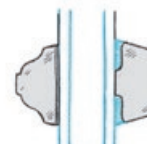


PB motaïsés

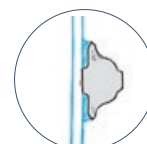
Choisissez le profil intérieur et extérieur des petits bois pour personnaliser vos menuiseries



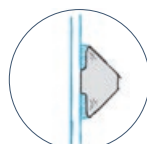
option : pente 15°



intérieur



option : doucine



option : pente 45°

▶ extérieur

Quincaillerie

Collection Moderne

○ ● ● (blanc / noir / Titane F9)



Poignée Secutik
New York
(en standard)



Poignée à clef
(en option)



Fiches plates
(en standard)

Collection Traditionnelle

○ ● ● ● (blanc / noir / laiton vieilli / vieil argent)



Poignée décorative
sur platine olive
(en option)



Fiches turlupets
(en option)

Porte fenêtre

Traverse ou seuil

- Traverse basse bois avec protection aluminium
- Seuil aluminium PMR 20mm
- Seuil aluminium 47mm

Panneaux de subassement



Panneau lisse



Panneau platebande

Options disponibles

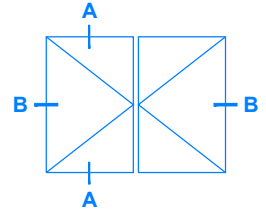
- Ferrage par fiches doubles broches avec caches-fiches plats ou turlupets
- Grille de ventilation
- Porte fenêtre
- Tapées et fourrures d'isolation
- Habillages

PRIMALITE 56

Jeu de 12 mm

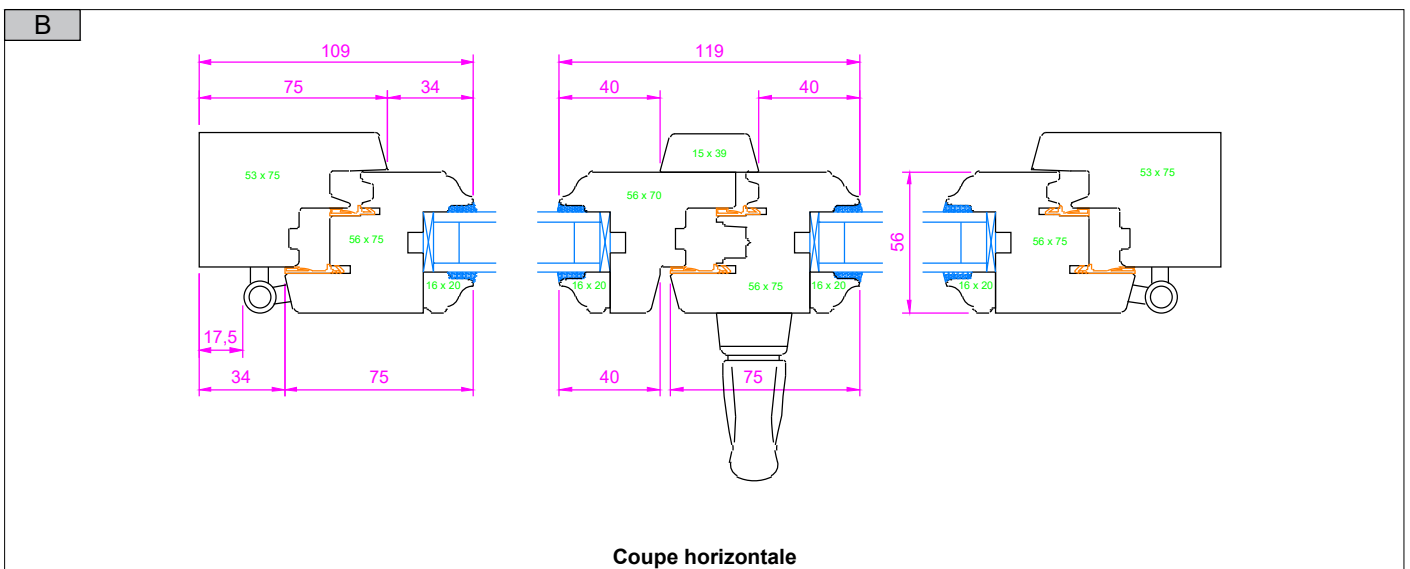
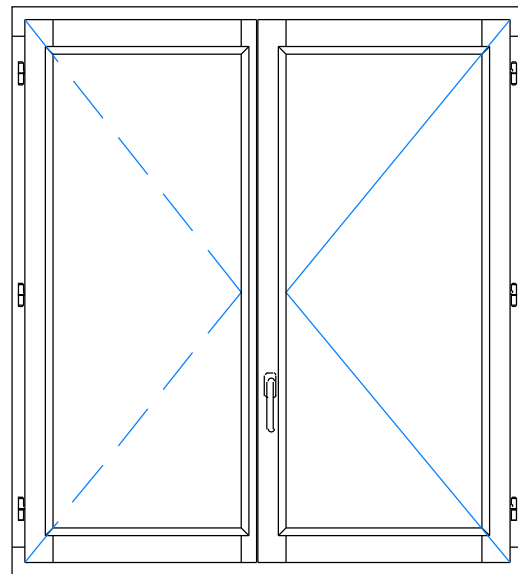
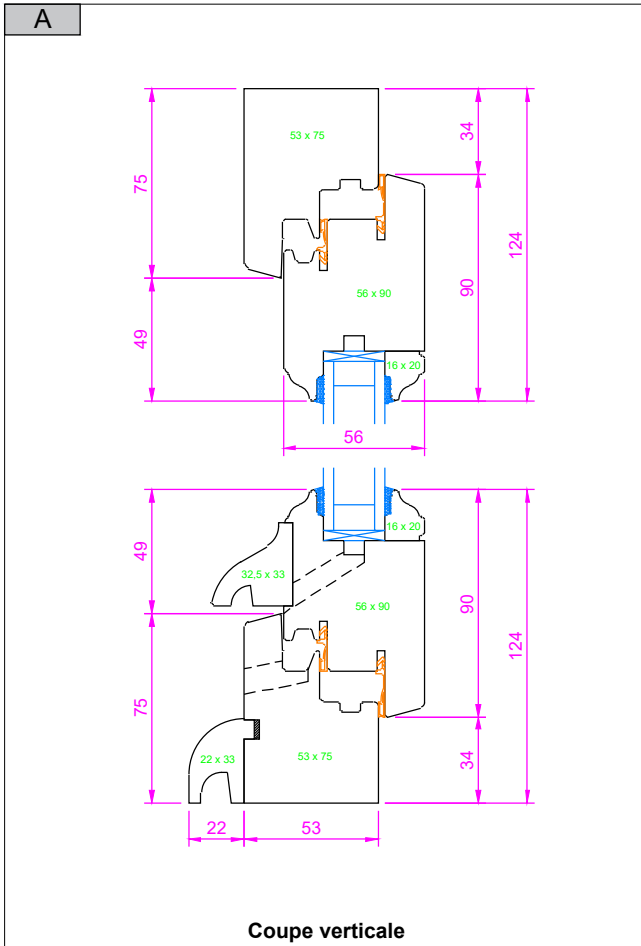
Fenêtre 2 vantaux

Ouverture à la française - Battement décentré



Ouvrant à la française 2 vantaux

Dormant 53 mm - Ouvrant 56 mm à double joint - Vantail principal droite tirant en standard
Battement décentré - Jet d'eau à doucine - Vitrage 4/16/4 ITR (Isolation Thermique Renforcée)
Fiches Anuba plates Ø13,5 et Poignées New York (Blanc, Titane F9 ou Noir) - Entrebaïlleur - Verrou sur semi-fixe
Oscillo-battant en option - Possibilité d'intégrer un seuil PMR de 20mm ou un seuil de 47mm



COUPES TECHNIQUES

Toutes reproduction et diffusion sont interdites sans notre autorisation écrite

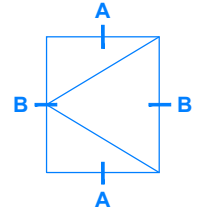
Réf. fiche : OF2 BATTEMENT DÉCENTRÉ	Créé le : 01/02/2025	Révision :		
--	----------------------	------------	--	--

PRIMALITE 56

Jeu de 12 mm

Fenêtre 1 vantail

Ouverture à la française



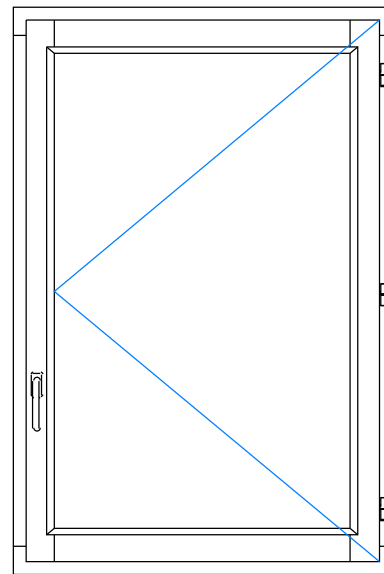
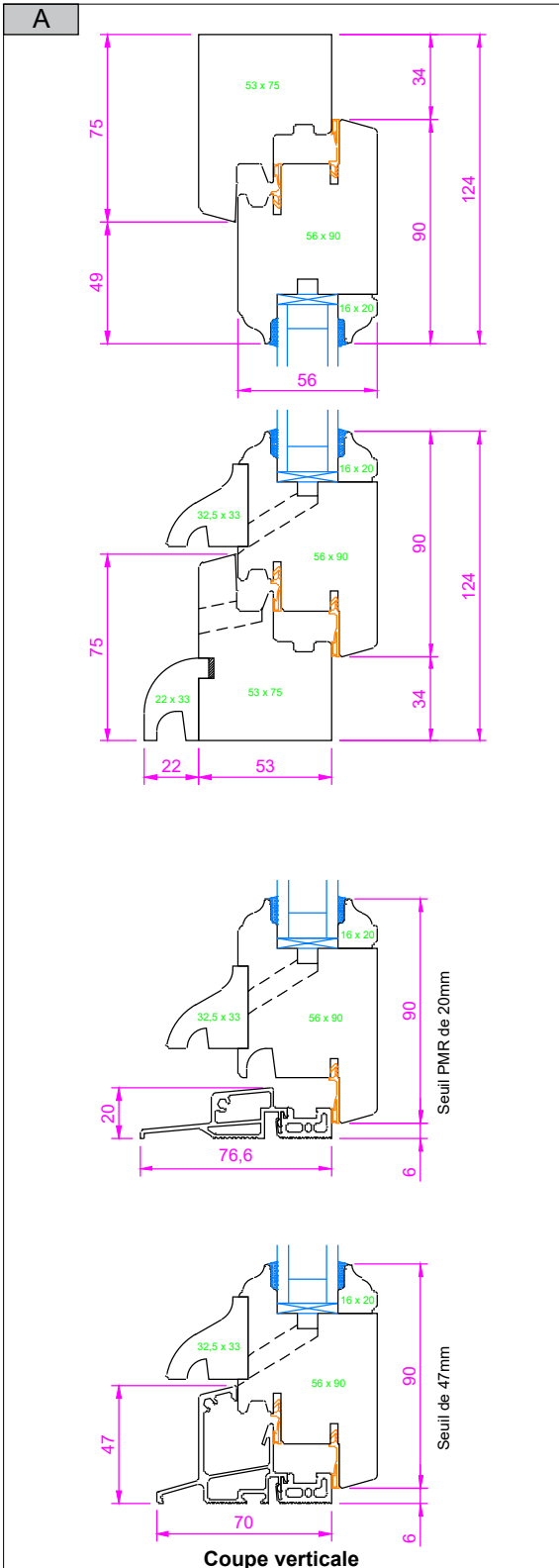
Ouvrant à la française 1 vantail

Dormant 53 mm - Ouvrant 56 mm à double joint - Jet d'eau à doucine

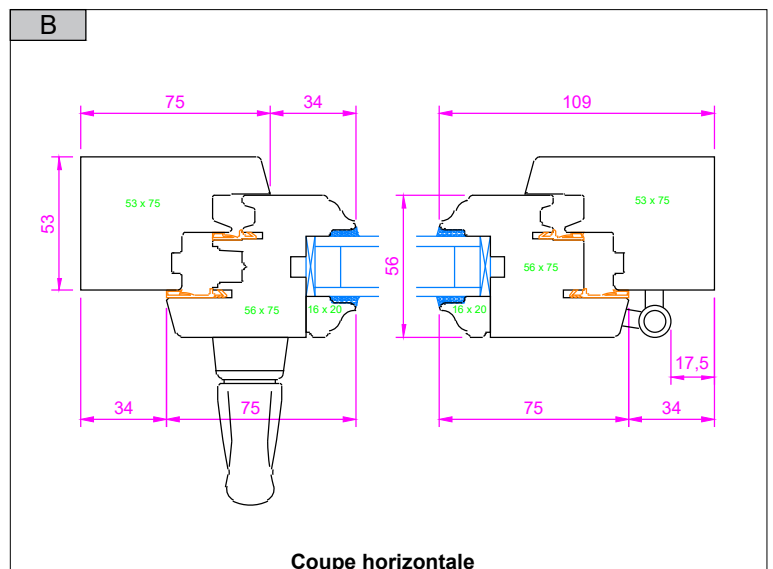
Vitrage 4/16/4 ITR (Isolation Thermique Renforcée)

Fiches Anuba plates Ø13,5 et Poignées New York (Blanc, Titane F9 ou Noir) - Entrebaïlleur

Oscillo-battant en option - Possibilité d'intégrer un seuil PMR de 20mm ou un seuil de 47mm



Élévation intérieure



COUPES TECHNIQUES

Toutes reproduction et diffusion sont interdites sans notre autorisation écrite

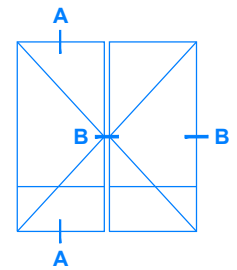
Réf. fiche :	OF1	Créé le :	01/02/2025	Révision :		
--------------	-----	-----------	------------	------------	--	--

PRIMALITE 56

Jeu de 12 mm

Porte-fenêtre 2 vantaux

Ouverture à la française - Serrure



Ouvrant à la française 2 vantaux

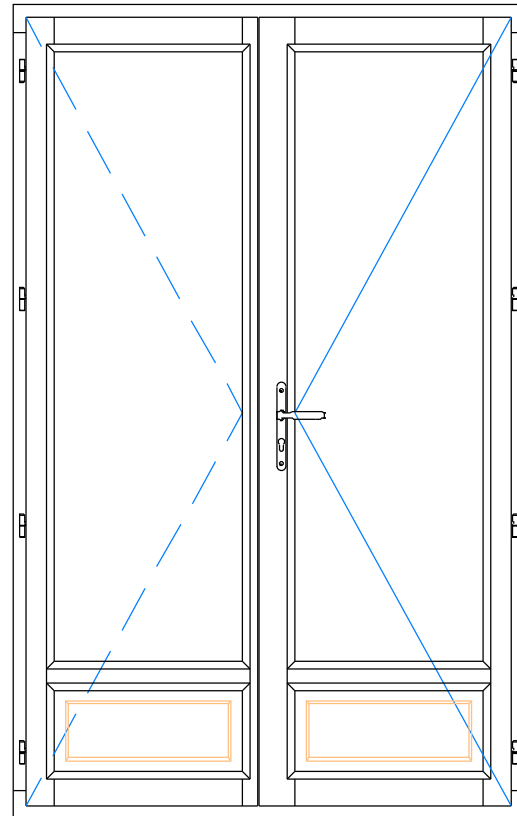
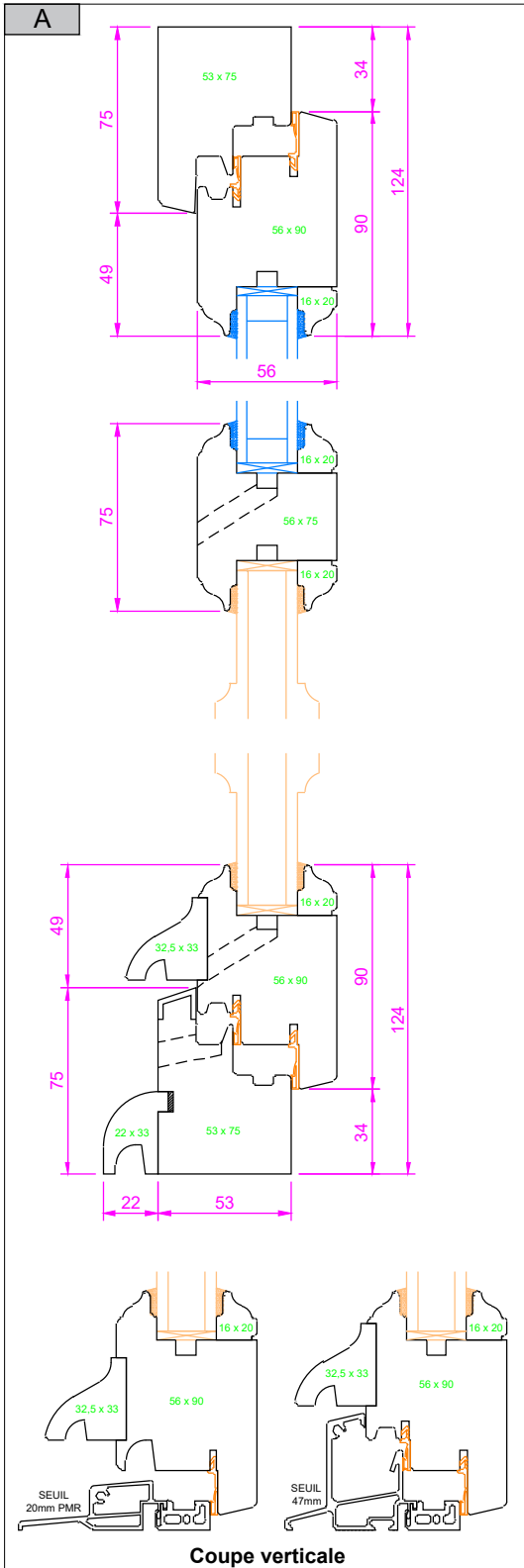
Dormant 53 mm - Ouvrant 56 mm à double joint - Vantail principal droite tirant en standard

Jet d'eau à doucine - Appui bois avec protection alu

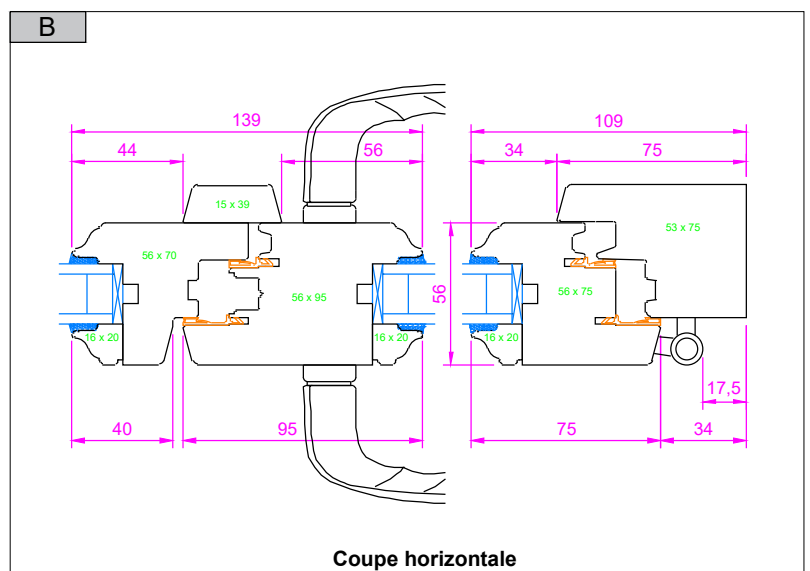
Vitrage 4/16/4 ITR (Isolation Thermique Renforcée) - Panneau de soubassement platebande avec âme en mousse

Fiches Anuba plates Ø13,5 et poignée New York (Blanc, Titane F9 ou Noir) Entrebâilleur - Verrou sur semi-fixe

Possibilité d'intégrer un seuil PMR de 20mm ou un seuil de 47mm



Élévation intérieure



COUPES TECHNIQUES

Toutes reproduction et diffusion sont interdites sans notre autorisation écrite

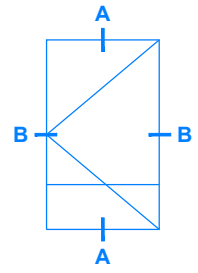
Réf. fiche :	PF2 SERRURE	Créé le :	01/02/2025	Révision :		
--------------	-------------	-----------	------------	------------	--	--

PRIMALITE 56

Jeu de 12 mm

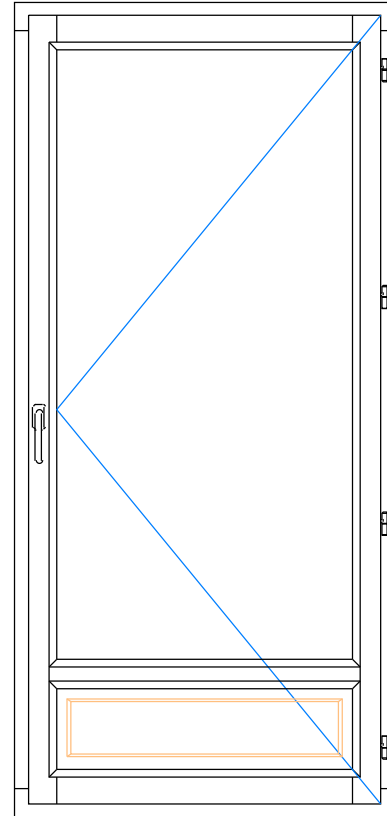
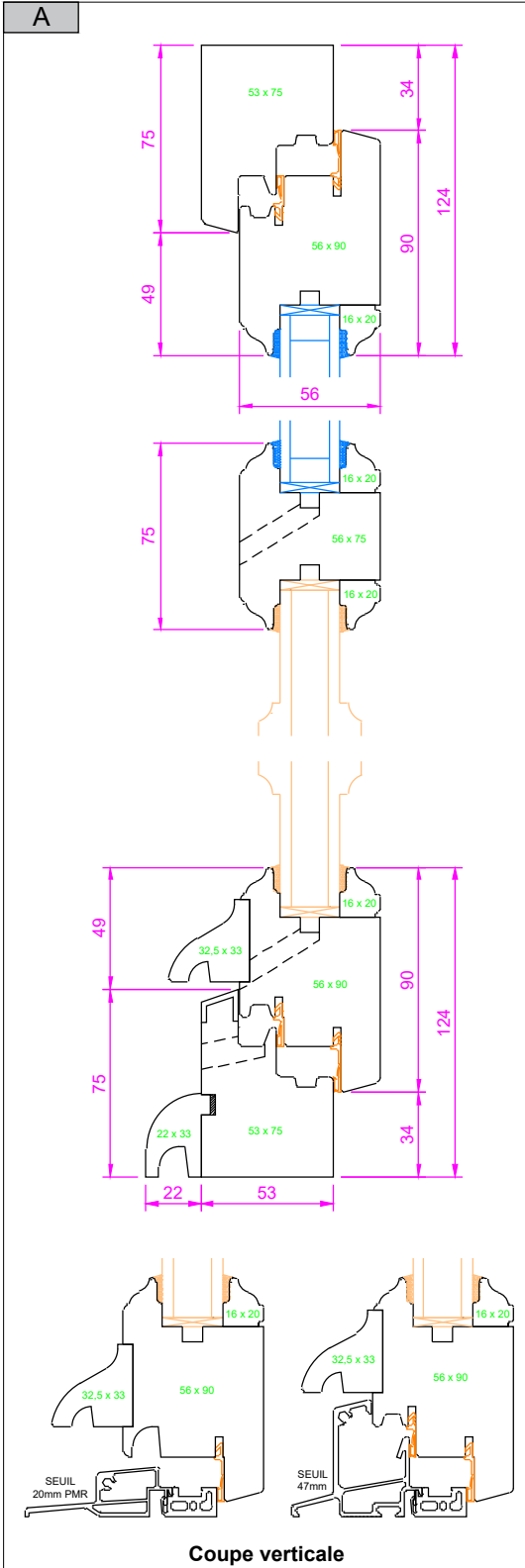
Porte-fenêtre 1 vantail

Ouverture à la française

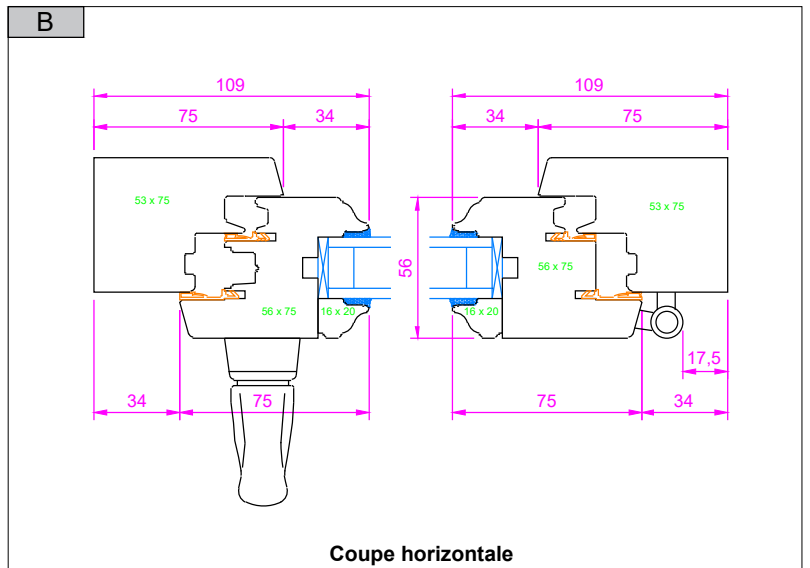


Ouvrant à la française 1 vantail

Dormant 53 mm - Ouvrant 56 mm à double joint - Jet d'eau à doucine - Appui bois avec protection alu
Vitrage 4/16/4 ITR (Isolation Thermique Renforcée) - Panneau de soubassement platebande avec âme en mousse
Fiches Anuba plates Ø13,5 et Poignées New York (Blanc, Titane F9 ou Noir) - Entrebâilleur
Oscillo-battant en option - Possibilité d'intégrer un seuil PMR de 20mm ou un seuil de 47mm



Élévation intérieure



COUPES TECHNIQUES

Toutes reproduction et diffusion sont interdites sans notre autorisation écrite

Réf. fiche :	PF1	Créé le :	01/02/2025	Révision :	
--------------	-----	-----------	------------	------------	--